



Portfolio

portfolio sketch

- portfolio 구성
- portfolio 기획
- portfolio 작업

- Check Box
- Check Box

YOONJIN PORTFOLIO

40%

OK

Cancel

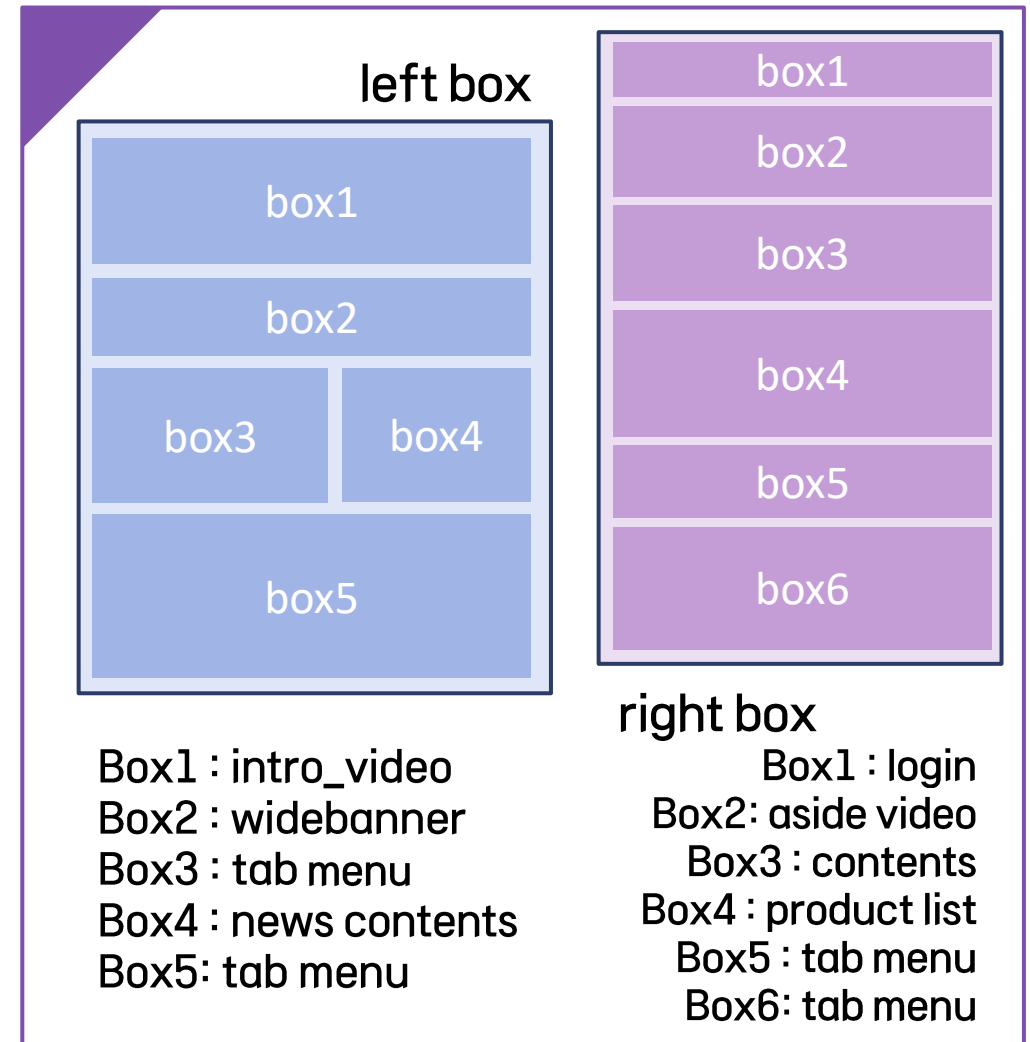
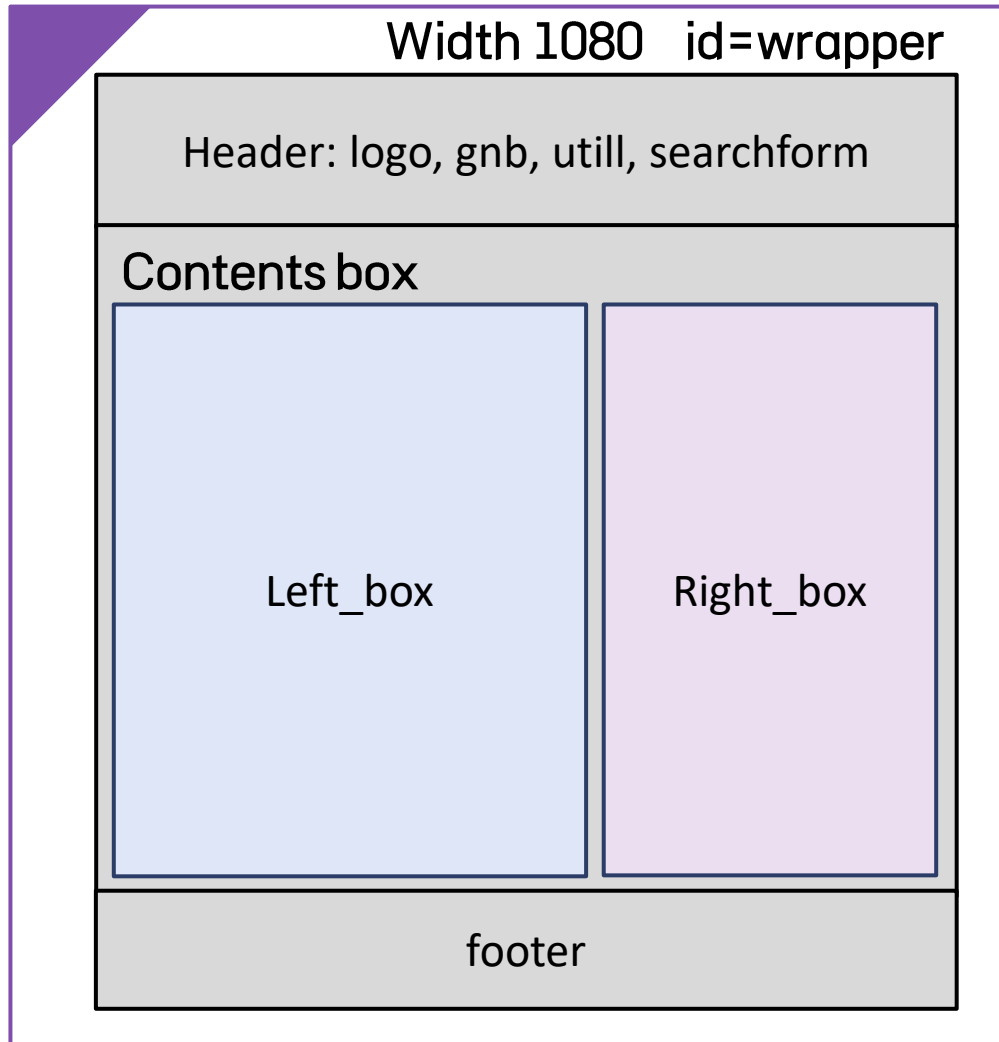
SEND

portfolio list

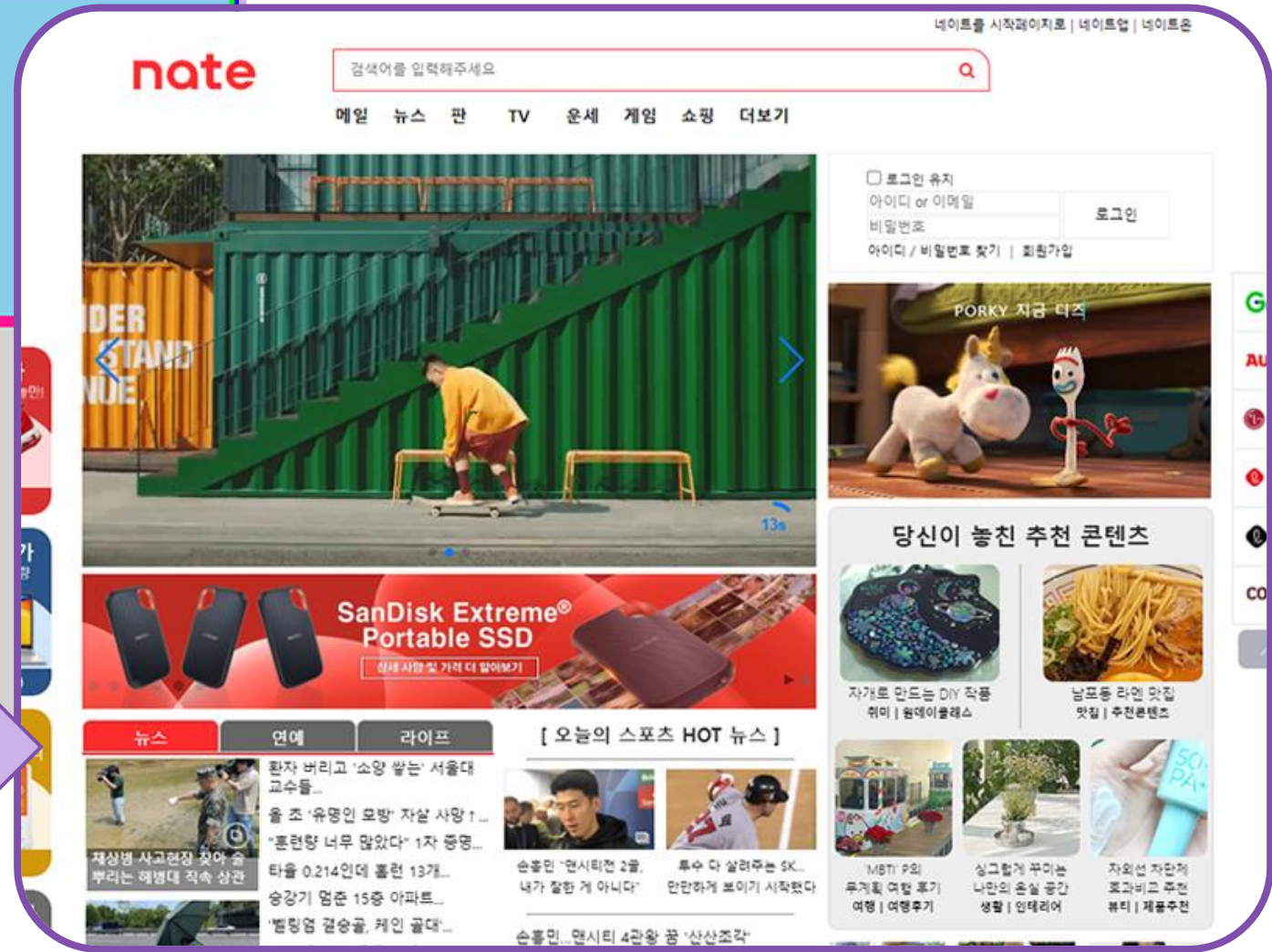

Graphic Design
- banner, AD, logo, Typography, Icon
- etc. . .

- Prototype Website
- Portal WebSite
- RandingPage
- DetailPage
- Graphic Design

Box Modeling Sketch

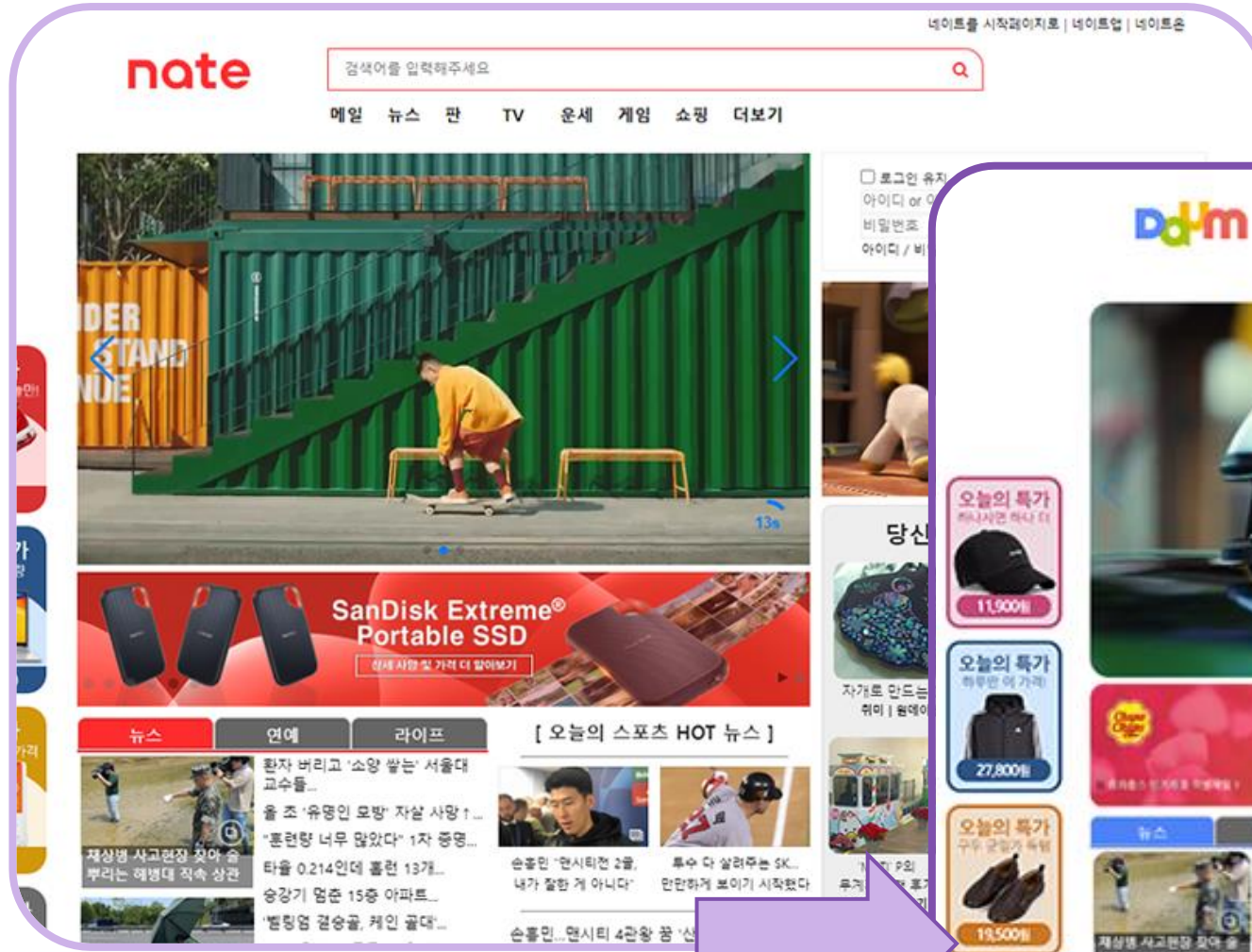


Box Modeling Step1



박스 레이아웃을 구성한 뒤 포털사이트 컨셉으로 스케치한 대로 구현

Box Modeling Step2



N사 포털 사이트를 D사 포털사이트 컨셉으로 베리에이션 진행

완성 배너 시안

uiDesign wide banner Sketch



넷플릭스 로고 위치

배경: 넷플릭스ST 넷플베너 템플릿 느낌 활용
최근 주목받은 작품을 가운데쪽 배치.
테두리 검은색 비네팅효과
안쪽 콘텐츠 주목도 높임.

문구1: 굵은글씨 포인트되는 영어문장.
문구2: 위보다는 얇은 글씨. 영어문장하고 어울리는 문구배치.
한달무료체험-버튼느낌(빨간색배경)



네이버웹툰 로고 위치



문구1: 굵은글씨. 포인트 문구.
문구2: 웹툰이벤트 문구. 쿠키지급, 무료열람 등등

배경: 소개하는 웹툰의 종류나 장르들을 묶어서선배치.
전체배치보다는 반정도. (ex. 신작이면 신작웹툰들배치, 로맨스웹툰이면 로맨스웹툰들배치)

쿠키받기, 웹툰보러가기 등의 문구 버튼 위치.
네이버 상징인 초록색상.
글씨는 흰색, 그림자 효과.

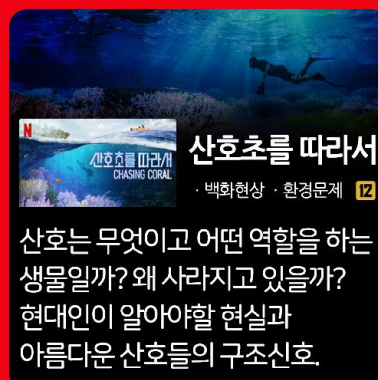
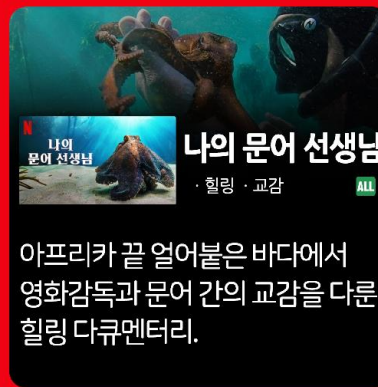


uiDesign CardNews sketch

주제	넷플릭스 다큐 소개		
개요	6 Layout. w 1080 x 1080 h / w1080x1080h 넷플릭스 아바 다큐멘터리 등을 추천작 5가지 소개하기		
순서	콘텐츠 기획/구성 (이미지 & 텍스트 & 레이아웃)	콘텐츠 기획/구성 (이미지 & 텍스트 & 레이아웃)	메모
1	다큐해빙	(2-6) 소개는 페이지	① 러주리 여부
2	다큐멘터리 추천 TOP 3 (TOP 4)	① 소개는 페이지 ② 다큐 소개는 페이지 ③ 다큐 소개는 페이지 ④ 다큐 소개는 페이지 ⑤ 다큐 소개는 페이지 ⑥ 다큐 소개는 페이지	② 생미비행사 ③ 라이온 킹 (다큐멘터리) ④ 다큐 소개는 페이지 ⑤ 다큐 소개는 페이지 ⑥ 다큐 소개는 페이지
3	②-6 소개는 page.	②-6 소개는 page.	⑤ 용어의 핵심 요약
4	②-6 소개는 page.	②-6 소개는 page.	⑥ 유망작 ⑦ 유망작 ⑧ 유망작 ⑨ 유망작 ⑩ 유망작
5	②-6 소개는 page.	②-6 소개는 page.	
6	②-6 소개는 page.	②-6 소개는 page.	
<p>1. 폰트 (Regular & Bold) 가나다라마바사.ABCDEFG abcdefg/0123456789</p> <p>제목 나눔고딕 ExtraBold 28px 소제목 나눔고딕 Regular 24px Regular 20px RGB color code)</p>			

주제: NETFLIX 다큐 소개

SNS Contents cardNews 6 Layout



SNS Contents cardNews 4 Layout



uiDesign CardNews sketch

주제	네이버 웹툰 X 넷플릭스 (6 Layout)		w 1080 x 1080 h / w1080x1080h
개요	넷플릭스 (이전 작업과 연계)로 영화/드라마라 된 네이버 웹툰 소개. 소개/주제작 5개.		
순서	스토리텔링!! 콘텐츠 기획/구성 (이미지 & 텍스트 & 콘텐츠 레이아웃)	스토리텔링!! 콘텐츠 기획/구성 (이미지 & 텍스트 & 콘텐츠 레이아웃)	메모
1	<p>안티팬장 같은 배경 (네이버 웹툰 연관) 메인은 네이버 검색 스크롤 웹툰도킹~</p>	<p>1-5 주요 웹툰</p>	<p>추이원 넷플릭스 콘텐츠다. 길게는 작품 2개정도. 3개는 더운건고.</p>
2	<p>네이버 웹툰과 넷플릭스가 만났다! 네이버 웹툰 소개.</p>	<p>2 웹툰 X 넷플릭스</p>	<p>*간편함 중요!! (웹툰같은 느낌?)</p>
3	<p>(*별칭 같은 것도 있으면 좋겠음. 웹툰의 특이성?)</p>	<p>3-4 제목</p>	<p>웹툰 X 넷플릭스의 공통점은 느낌!</p>
4	<p>9.9/10 17만!</p>	<p>3 네이버 X 넷플릭스</p>	<p>유능 주제들이 아래에 등장.</p>
5	<p>① 웹툰 소개 (다들 이미지 X) ② 쿨러 (9월이내 5개) ③ 영화/드라마 (2-3개) ④ 작품성 (작가명 / 별칭...) ⑤ 키워드 (해당분야 3개)</p>	<p>3 네이버 X 넷플릭스</p>	
6	<p>네이버 호출색 X 화이트 (기본) 포인트 색으로 번들색? 능력은 경쟁력. 조금 더럽고 따뜻한 느낌체</p>		

주제: Naver 웹툰

SNS Contents cardNews 6 Layout

NAVER 웹툰
#웹툰원작 #넷플릭스 #영화 #드라마

네이버웹툰과 넷플릭스가 만났다!

WEB TOON X NETFLIX

원작 웹툰 추천 TOP5

NAVER 웹툰
#로맨스 #아이돌 #드라마 #수지 #양세준

이두나! _민승아

세어하우스에 입주한 대학생 원준이 은퇴한 아이돌 두나를 만나 벌어지는 이야기

NAVER 웹툰
#스릴러 #드라마 #이한별 #나나 #고현정

마스크걸 _매미/희세

외모 콤플렉스를 가진 평범한 직장인 김모미의 이중생활과 파란만장 일대기

NAVER 웹툰
#개그 #4차원 #드라마 #안재홍 #류승룡

닭강정 _박지독

의문의 기계로 인해서 닭강정으로 변해버린 딸을 되돌리기 위해 고군분투한다.

NAVER 웹툰
#스릴러 #범죄 #드라마 #최유식 #손석규

살인자난감 _고마비

우연히 살인을 시작하게 된 평범한 남자와 그를 지독하게 쫓는 형사의 이야기

NAVER 웹툰
#스릴러 #아포칼립스 #시즌드라마 #송강

스위트홈 _김관비/황영찬

인간이 괴물로 변하는 세상 속에서 생존자들은 인간성을 잃지 않으려 사투를 벌인다.

SNS Contents cardNews 4 Layout

이 작품이 웹툰으로!
웹소설 원작 웹툰 TOP3

- 로맨스 판타지 편 -

밤마다 남편이 바뀐다

밤마다 남편이 바뀐다

죽은 황제 리반렐의 신부가 된 테리엘라. 리반렐의 비밀과 점점 드러나는 진실에 경악하게 된다.

베이비 폭군

비참하게 죽은 줄 알았는데 제국의 공주로 환생한 것으로 모자라 한 살이 되자마자 황제가 되어버렸다!

재호

동대제국의 완벽한 황후였던 나비에는 황제가 정복을

같은 주제로 베리에이션 및 응용

4컷 카드뉴스, 배너

인기 웹소설이 웹툰으로 돌아왔다! 로맨스 판타지 웹툰 TOP 5

1

2

3

4

5

로맨스 인기작품 TOP 10

1

2

3

4

5

6

7

8

9

10

uiDesign DetailPage sketch


++ uiDesign Contents (sketch) Storyboard ++

주제	포항 구룡포 연지홍게 상세페이지		w 1080 x 4420 h / w1080x1080h
개요	연지홍게 판매 상세페이지를 구성해 랜페이지로 간게 안습는다.		
순서	정보구조 화면설계!! 콘텐츠 기획/구성 (이미지 & 텍스트 & 콘텐츠 레이아웃)	정보구조 화면설계!! 콘텐츠 기획/구성 (이미지 & 텍스트 & 콘텐츠 레이아웃)	메모
1	<ul style="list-style-type: none"> 홍게 선박타이틀 소개 메인이미지 (비주얼 이미지) 	2 <ul style="list-style-type: none"> 선박타이틀 메뉴 선지홍게, 저철, 직접발송과 같은 키워드를 강조 홍게의 이미지에서 생활 여흥 (자른 새우, 배경음악) 	
3	<ul style="list-style-type: none"> 누가 생산하나요? 생선(3대선) 강조, 믿을만한선박과 들러가는 운, 사진. 직접새우는 뭐가 낫을까? 	4 <ul style="list-style-type: none"> 어떻게 요리하나요? 이렇게 요리하면 좋다 ~ 요리 이미지 (저철, 라면 등등) 이런저 ~ 특별하게 요리해봐 주세요 운운 	
5	<ul style="list-style-type: none"> 보관은 어떻게 하나요? 신선도 유지. 과태란 빠른 시간내 섭취 (2시간 냉동보관, 냉장보관) 권장 강요! 	6 <ul style="list-style-type: none"> 상품안내 (정액제광고시) 선선제품 특징 과한 혜택이 어마무 상품명, 추천장, 제조일자, 용량, 유통기한, 보관방법... 	

주제: 연지홍게



상세페이지
응용
-카드뉴스



상세페이지
제작



uiDesign **DetailPage** sketch

++ uiDesign Contents (sketch) Storyboard ++

주제	포항 연지홍게 상세페이지 Ver2		w 1080 x 1150h / w1080x1080h
개요	연지홍게 판매 상세페이지 다듬어보기		
순서	정보구조 화면설계!! 콘텐츠 기획/구성 (이미지 & 텍스트 & 콘텐츠 레이아웃)	정보구조 화면설계!! 콘텐츠 기획/구성 (이미지 & 텍스트 & 콘텐츠 레이아웃)	메모
1	<p>선진 라벨 연지홍게 장문서블</p> <p>※상세작성 ※양행방 이전 해시태그 가려야함!</p>	<p>선진 연지홍게 선명</p> <p>연지홍게란?</p>	
3	<p>상품 선택 연지홍게 사진</p> <p>옵션 A 가격 옵션 B 가격 옵션 C 가격</p>	<p>홍게가 맛있는 이유!</p> <p>① 신선한 홍게 ② 30년 베테랑 잡이 ③ 당일 배송</p> <p>사진</p>	
5	<p>홍게 요리</p> <p>사진 사진 사진</p> <p>홍게점 추천 메뉴</p>	<p>보관방법 - 냉동보관 가능</p> <p>주제사항 - 가격전달</p> <p>상품안내 - 일산지, 상품권, 생선장자</p>	

- 글자체는 너무 작았지
- 래퍼리성으로 선명하게
- 전체적 색상으로 감성 & 주안
- 상사 래퍼리는 좋은 느낌으로

주제: 연지홍게 (베리에이션)

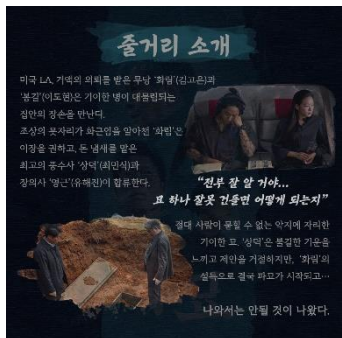
상세페이지 응용 - 카드뉴스

상세페이지 제작

uiDesign **DetailPage** sketch

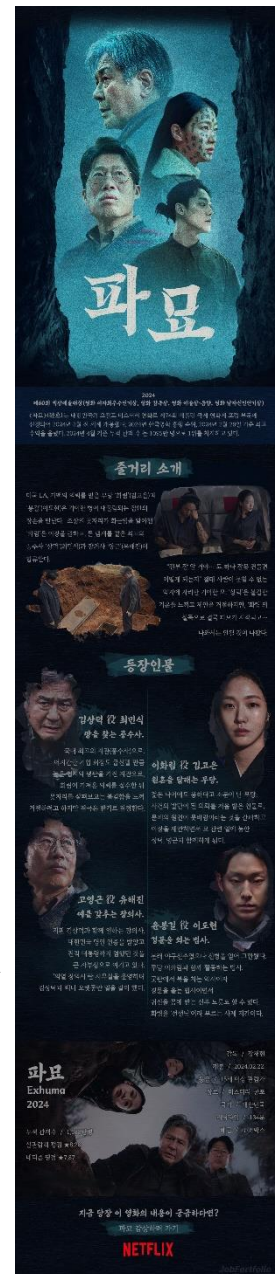
주제	영화 상세페이지 만들기 : 영화 '파묘'		w (080x	h / w)
개요	영화 '파묘' 관련 화면 디자인을 제작해본다.			
순서	콘텐츠 기획/구성 (이미지 & 텍스트 & 레이아웃)	콘텐츠 기획/구성 (이미지 & 텍스트 & 레이아웃)		
1	① 영화 포스터 가로사이즈 (080)에 맞게 맞춰서 비주얼한 폰트를 넣기	② 줄거리 소개 영화에 대한 설명 (간략하게) 사진 배치		
2		☞ 등장인물 소개 각각의 특징 상영일 관객수 등. Netflix와 연결되는 느낌 ~		
3	③ 등장인물 소개 O ≡ 각 등장인물 좌우 배치 배치 소개 O ≡ 영화 이름 배너 O ≡ ≡ ≡ 배너 정렬.			
4			메모	
5			본래같은 글씨체 (영화 배너)	
6			인물 옆에 있던 흰색 글씨를 옅게 배너로 이미지 연동	
			영화의 메인 컬러와 배경과 어울리게	

주제: 영화-파묘



**상세페이지
응용
-카드뉴스**

**상세페이지
제작**



uiDesign DetailPage sketch

주제	사제(페어리, JoLoves 향수) w1080 x h / w1080	
개요	상세페이지 제작 향수 관련.	
순서	콘텐츠 기획/구성 (이미지 & 텍스트 & 레이아웃)	콘텐츠 기획/구성 (이미지 & 텍스트 & 레이아웃)
1	① 비주얼 향수제품 이미지 머인 [이미지] [향수] 간단선명	② STORY 관공의 향수 이야기. 저작배경. [사진]
2		
3	③ 노트 (향수의 3단계향) TOP Middle Base [아티] 간단한 향선명.	④ HISTORY JoLoves 향수 브랜드 선명. [주제어]
4		
5	⑤ 상품정보 [이미지] 용도 사용방법 주의사항. 제전국...	⑥ 전체적인 분위기를 (향수에서 식감따라) ⑦ 이미지 활용. ⑧ 약하고 정감한 글씨체. (서려된 느낌?)
6		

주제: 향수

abcdefg/0123456789

제목 나눔고딕 Exrt

소재목 나눔고딕 Re

본문 나눔고딕 Regu



**상세페이지
응용
카드뉴스**



**상세페이지
제작**

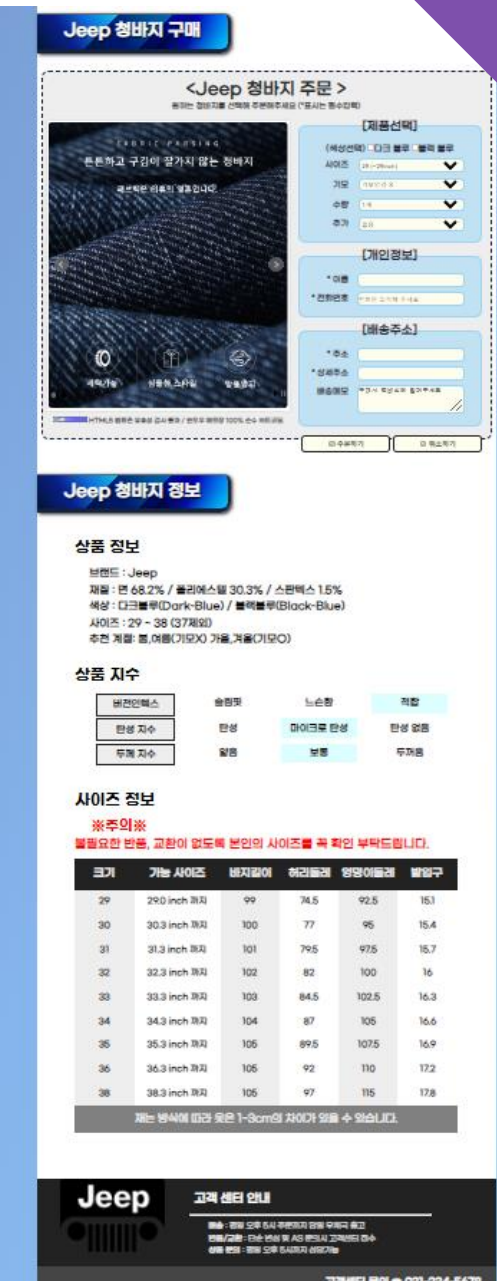


uiDesign RandingPage sketch

- * 랜딩페이지 스케치 및 구성
- 주메뉴 (GMB) 6개
 - 제품 소개, 제품 특징, 제품 색상, 제품 구매, 상품정보
 - 주제: Jeep 청바지 width: 960.
 - ① Intro main banner
 - text가 배너를라서 내리는 효과 없음.
 - ② 소개 (이미지)
 - ③ 특징 (이미지이 transform 사용 권장!)
 - 서형 - 크기 크게.
 - ④ 색상 (이미지갤러리) 적용
 - iframe 확대
 - ⑤ 구매 (form 형식 넣기)
 - Order form 구현
 - 색상선택, 사이즈, 기모안감패널, 수량...
 - ⑥ 갠: 청바지 브랜드 소개
 - (재질, 색상, 사이즈, ...)
 - ⑦ footer: 고객센터 연락처 + Jeep 로고.
- ⑧ Top Down 버튼 설정
오른쪽의 position 설정
사용해서 고정하기 (마우스 스크롤 따라 이동)
- ⑨ 배경 배그라운드
그래디언트 적용하기
- ⑩ 무우 정제치 사용.
임의로운 청바지.
- 비주얼이전
타보안
공백을 리딩하기
이미지속에서도 오를 더 사용
등장장 넣기(모양)

주제: JEEP 청바지

랜딩페이지 제작



베리메이션

1. GNB메뉴 부분 모듈소스 변경
2. 소개 부분 동영상으로 변경



3. 폼(form)부분 변경



4. 갤러리모듈소스 삽입 및 변경



5. 사이즈 체크 이미지 추가
6. Footer부분 변경



uiDesign RandingPage sketch

- * 랜딩페이지 스케치 및 구성
 주제: JOLOVES 향수
 메인 컬러: 레드 e4040f.
 사이즈: width 1080.
- ① GNB 메뉴 구성
 Story, note, order, info, map
 - ② story : 향수 개발 배경 및 소개
 jo 사진 넣기
 - ③ note : 향수의 노트
 Top, middle, base.
 향수의 향과 특징은 사진배경
 - ④ order : 주문품 구성
 - 가격의달 20% 할인 이미지
 - 1번 박스 50ml, 100ml 사진.
 수량
 - 2번 박스 주문자 정보
 - 3번 박스 배송지 정보.
 - ⑤ info. 향수 정보
 사용방법, 용량, ... 등
 - ⑥ map 매장 지도.
 map에 시각적 애니메이션 효과
 - ⑦ footer box.
 코. 주소(푸터이미지) 선택(상하) 메뉴

주제: JOLOVES 향수

랜딩페이지 제작

